

# 모바일 학생증 다운로드 및 출입 방법

## How to Download the Mobile Student ID Card & Enter Buildings

### 电子学生证下载及出入方法

#### 1. 아래 링크에서 모바일 학생증 다운로드

- EN : Download the Sejong University App via the link above.
- CN : 点击以下链接下载手机学生证
- 1) Android : <http://url.kr/N5j8e1>
- 2) iOS : <http://url.kr/G6IMS9>

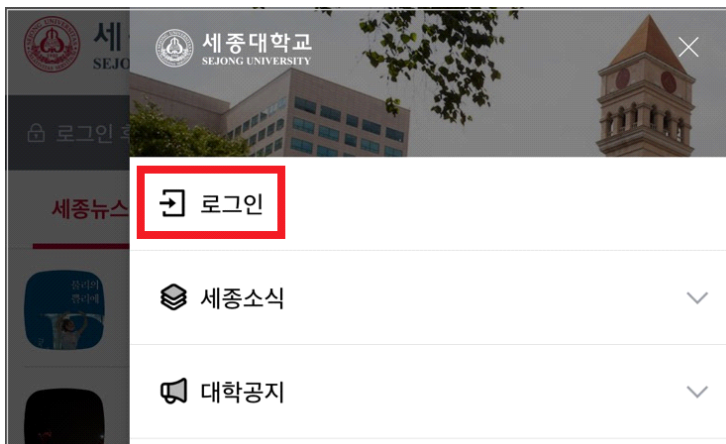
#### 2. 앱 우측 상단 메뉴 버튼 클릭

- EN : Click the menu icon on the upper right corner.
- CN : 点击应用程序右上角菜单按钮



#### 3. "로그인" 버튼 클릭

- EN : Click the "로그인"(=login) menu.
- CN : 点击"登录"按钮



#### 4. 동의서 체크 후 “확인” 클릭

- EN : Check all the conditions and click "확인".
- CN : 勾选同意书后点击"确认"

1:08

이용약관 및 개인정보 수집 및 활용 동의

☒ 전체 동의 (Agree all)

☒ 이용약관 동의 (필수)  
Agree to the terms and conditions (Required)

☒ 개인정보 수집 및 활용 동의 (필수)  
Agree to the collection and use of personal information (Required)

개인정보처리방침

확인

#### 5. 포털 아이디/비밀번호로 로그인 (아이디: 학번 / 초기 비밀번호: 생년월일 8자리)

- EN : Login using your portal ID/PW. (ID: Student ID no. / Default PW: 8-digit birthdate)
- CN : 输入门户网站ID/密码 (ID:学号 / 初始密码: 出生年月日8位数字)

세종대학교  
SEJONG UNIVERSITY

ID: 학번 / 초기 비밀번호: 생년월일 8자리

PASSWORD: 생년월일 8자리

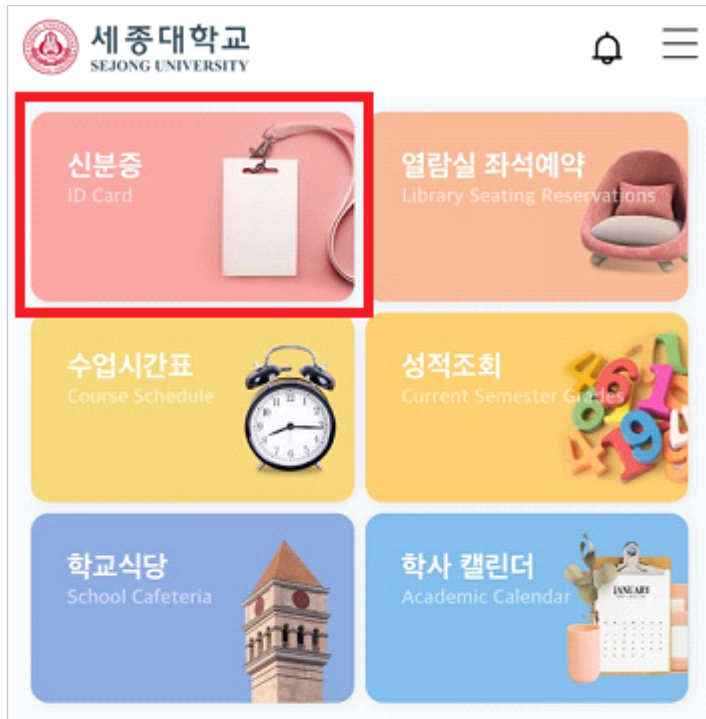
☒ 아이디저장 ☒ 자동로그인

로그인

※ 학생은 학번, 교수/직원은 포털아이디로 로그인 가능합니다.

## 6. “신분증” 아이콘 클릭

- EN : Click the "ID Card" icon.
- CN : 点击“身份证”图标



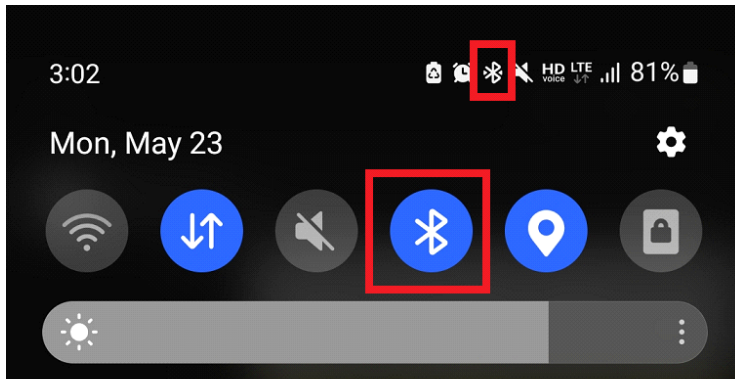
## 7. 블루투스 사용 안내 팝업창이 뜨면 “예” 클릭

- EN : Click "OK" if you see the pop-up regarding Bluetooth usage.
- CN : 蓝牙使用窗口弹出后点击“是”



## 8. 블루투스 기능이 켜져있는지 확인

- EN : Check that your Bluetooth is turned ON.
- CN : 确认蓝牙功能是否打开



## 9. 건물 출입구의 카드 리더기에 핸드폰 대기

- EN : Place your phone near the card reader of the building entrance.
- CN : 将手机放在建筑物出入口的读卡器上

